

Anleitung für Fensterkette "Knuffige Waldtiere"

Schneiden Sie zuerst die Schnittteile aus und übertragen diese auf den Fotokarton und schneiden dann alle Teile aus.

Für eine Fensterkette benötigen Sie 2 m Silberkordel für die Aufhängung. Kleben Sie nun den Waschbär, den Fuchs, den Biber und die Pilze auf der Wiese einseitig nach Vorlage zusammen.

Jetzt drehen Sie die Teile um, kleben die Silberkordel mittig ein und bekleben alle Teile gegengleich mit den gleichen Teilen.

Dann bemalen Sie alle Teile mit bunten Permanentmarkern und weißem Acrylmarker.


Zur Verschönerung können Sie zum Schluss noch mit Pastellkreiden die Schattierungen mit Hilfe von Wattestäbchen auftragen.

Fertig sind die „Knuffigen Waldtiere“ und Sie können Ihre Fenster wunderschön tierisch dekorieren.

TIPP: Ein ausführliches Video mit vielen Tipps und Tricks rund ums Thema Kleben, Malen & Schattieren finden Sie auf unserem YouTube Kanal Trend Creativ.

Viel Spaß beim Basteln
wünscht Ihnen Trend Creativ!





Auflistung der Schnittteile für Fensterkette „Knuffige Waldtiere“

| Nr. | Bezeichnung | Farbe/Material |
|-----|--------------------------------|----------------------------|
| 1 | Wiese groß | 6 x moosgrün Fotokarton |
| 2 | Grasbüschel klein | 6 x grasgrün Fotokarton |
| 3 | Grasbüschel groß | 6 x grasgrün Fotokarton |
| 4 | Kopf Waschbär | 2 x hellgrau Fotokarton |
| 5 | Körper Waschbär | 2 x hellgrau Fotokarton |
| 6 | Bart Waschbär | 2 x weiß Fotokarton |
| 7 | Nase (alle Tiere) | 6 x schwarz Fotokarton |
| 8 | Auge (alle Tiere) | 12 x weiß Fotokarton |
| 9 | Hand Waschbär/Biber | 8 x steingrau Fotokarton |
| 10 | Fell Augen Waschbär | 4 x steingrau Fotokarton |
| 11 | Ohr innen Waschbär/Fuchs | 8 x weiß Fotokarton |
| 12 | Schwanzstreifen unten Waschbär | 2 x steingrau Fotokarton |
| 13 | Schwanzstreifen oben Waschbär | 2 x steingrau Fotokarton |
| 14 | Bauchfell Waschbär | 2 x weiß Fotokarton |
| 15 | Baumstamm Waschbär | 2 x schokobraun Fotokarton |
| 16 | Baumstamm innen Waschbär | 1 x schokobraun Fotokarton |
| 17 | Schwanz Waschbär | 2 x weiß Fotokarton |
| 18 | Kopf Biber | 2 x rehbraun Fotokarton |
| 19 | Schnauze Biber | 2 x haut Fotokarton |
| 20 | Schwanz Biber | 2 x steingrau Fotokarton |
| 21 | Baumstamm Biber | 2 x schokobraun Fotokarton |
| 22 | Körper Biber | 2 x rehbraun Fotokarton |
| 23 | Körper Fuchs | 2 x terracotta Fotokarton |
| 24 | Kopf Fuchs | 2 x terracotta Fotokarton |
| 25 | Schnauze Fuchs | 2 x weiß Fotokarton |
| 26 | Bart Fuchs | 2 x weiß Fotokarton |
| 27 | Bauchfell Fuchs | 2 x weiß Fotokarton |
| 28 | Schwanzspitze Fuchs | 2 x weiß Fotokarton |
| 29 | Schwanz Fuchs | 2 x terracotta Fotokarton |
| 30 | Bein vorne Fuchs | 1 x terracotta Fotokarton |
| 31 | Pfote vorne Fuchs | 2 x schokobraun Fotokarton |
| 32 | Zähne Biber | 2 x weiß Fotokarton |
| 33 | Pfote mittig Fuchs | 4 x schokobraun Fotokarton |
| 34 | Pfote hinten Fuchs | 2 x schokobraun Fotokarton |
| 35 | Bein hinten Fuchs | 2 x terracotta Fotokarton |
| 36 | Wiese klein | 6 x moosgrün Fotokarton |
| 37 | Pilzunterseite | 6 x haut Fotokarton |
| 38 | Pilzhut groß | 6 x hochrot Fotokarton |
| 39 | Pilzhut klein | 6 x hochrot Fotokarton |
| 40 | Pilzstiel klein | 6 x weiß Fotokarton |
| 41 | Pilzstiel groß | 6 x weiß Fotokarton |
| 42 | Pilzhut mittel | 12 x hochrot Fotokarton |
| 43 | Pilzstiel mittel | 12 x weiß Fotokarton |

zusätzlich benötigen Sie 2 m Silberkordel


Trend Creativ e.K.

92369 Sengenthal - Weichselsteiner Straße 4


Bestelltelefon 0 800 / 1 00 28 17 (Gebührenfrei)

Fax 0 91 81 / 2 17 17 - E-mail: info@trendcreativ.de

Vorlagebogen für Fensterkette „Knuffige Waldtiere“




Vorlagebogen für Fensterkette „Knuffige Waldtiere“



Vorlagebogen für Fensterkette „Knuffige Waldtiere“




Vorlagebogen für Fensterkette „Knuffige Waldtiere“




Vorlagebogen für Fensterkette „Knuffige Waldtiere“



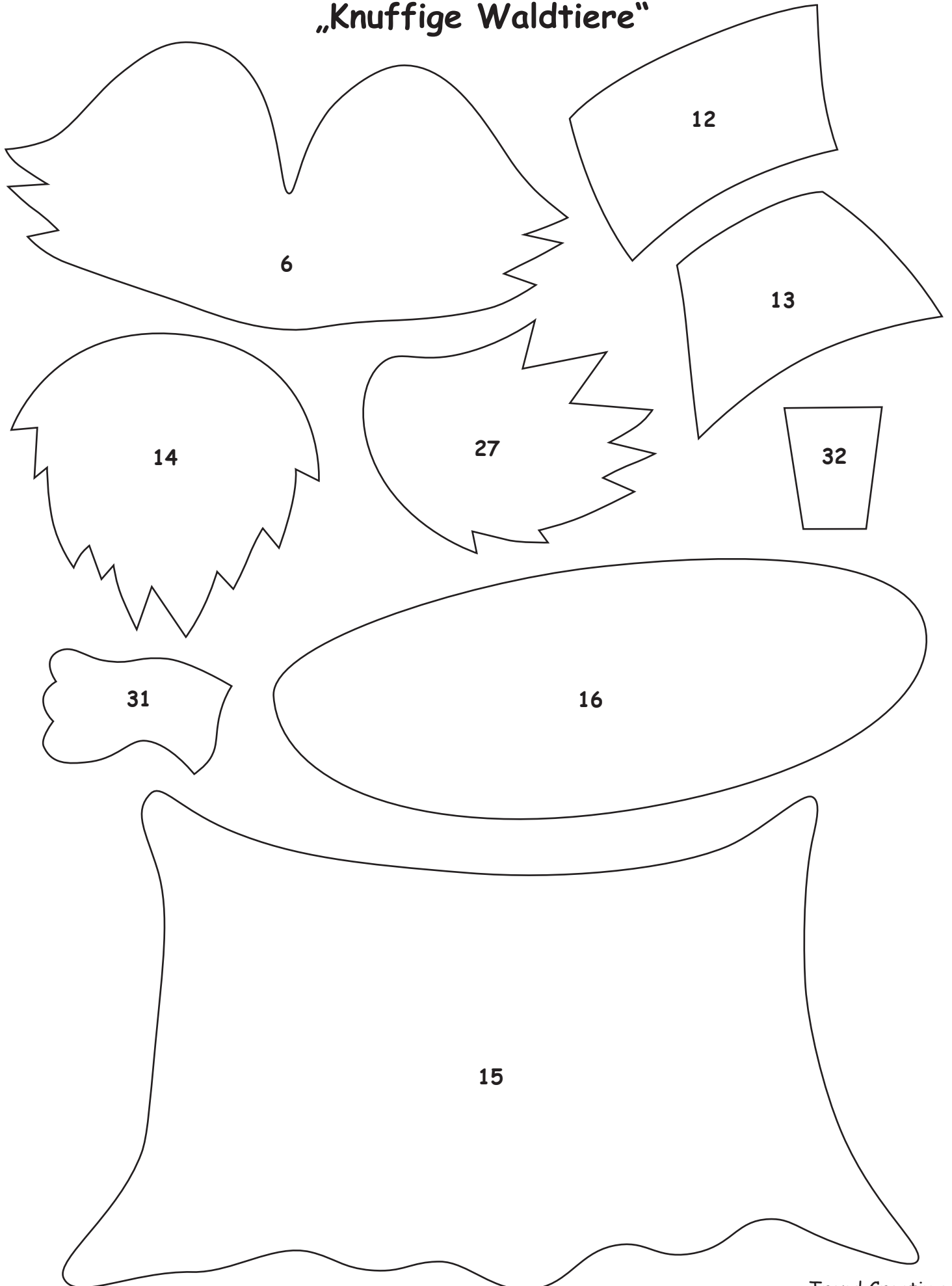
Vorlagebogen für Fensterkette „Knuffige Waldtiere“



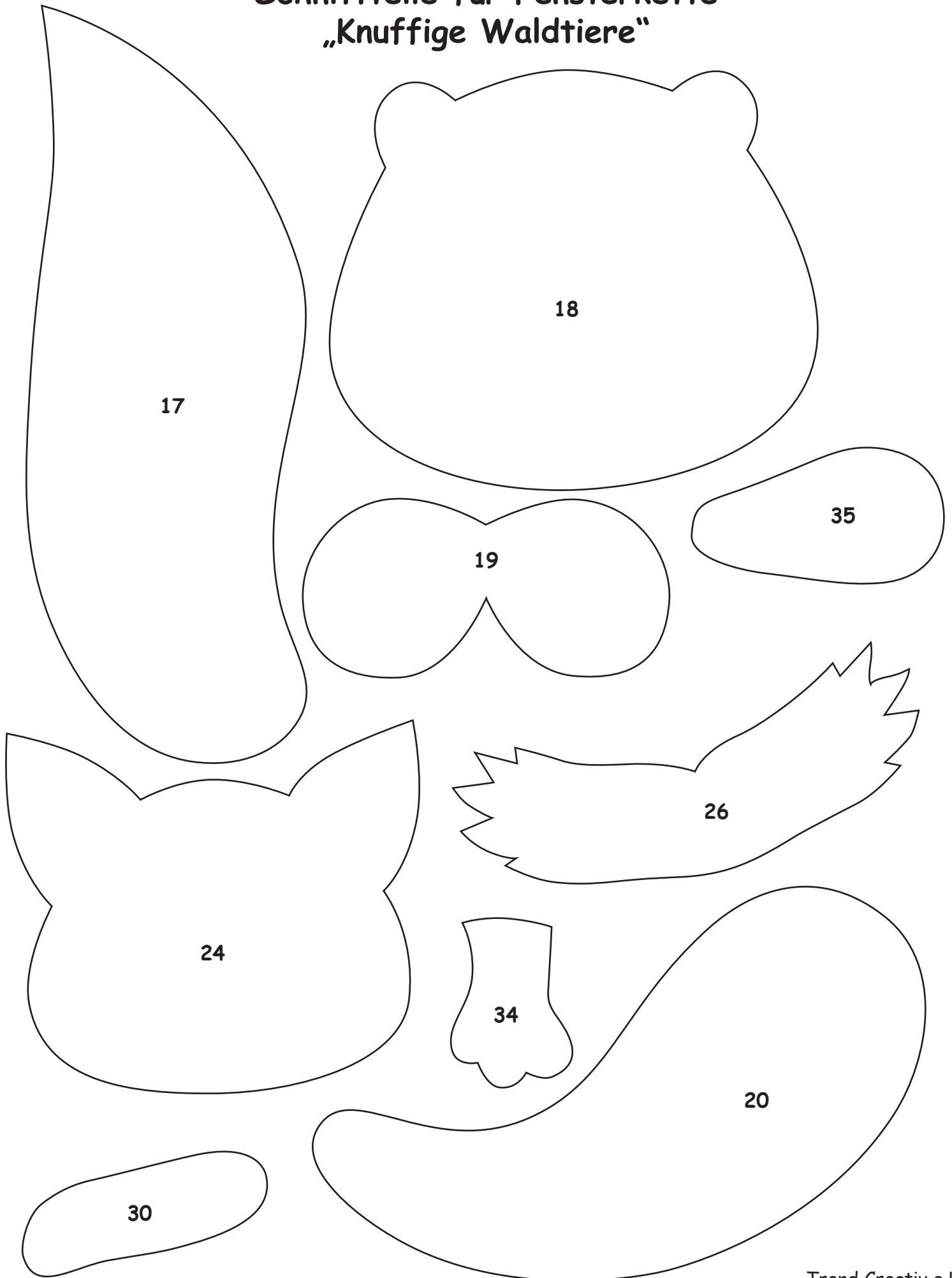
Schnittteile für Fensterkette „Knuffige Waldtiere“



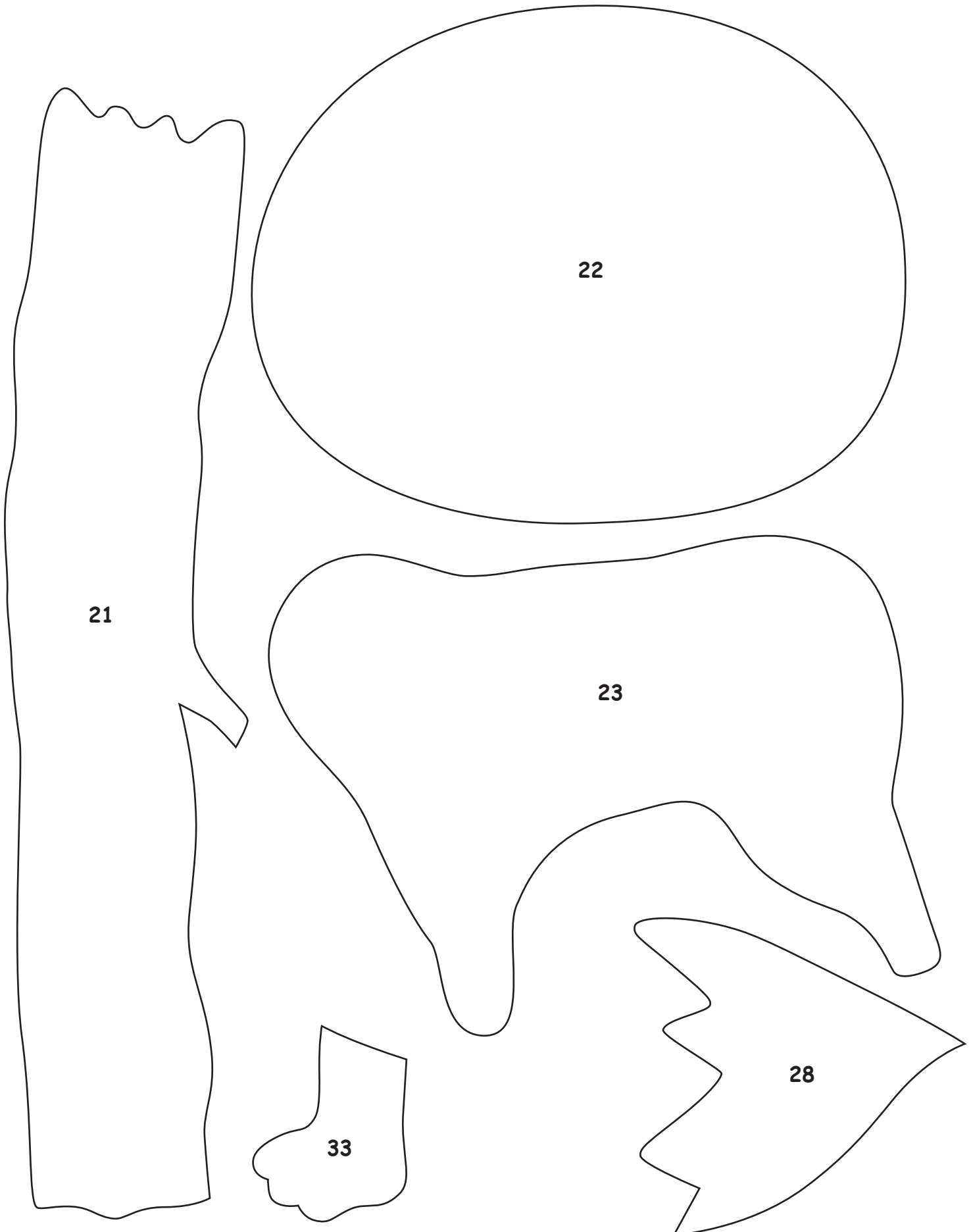
Schnittteile für Fensterkette „Knuffige Waldtiere“



Schnittteile für Fensterkette „Knuffige Waldtiere“



Schnittteile für Fensterkette „Knuffige Waldtiere“



Schnittteile für Fensterkette „Knuffige Waldtiere“

